



ETABLISSEMENT D'ENSEIGNEMENT POUR ADULTES ET DE FORMATION CONTINUE

# OUTILS PÉDAGOGIQUES NUMÉRIQUES

## PRÉSENTATION ET CONNEXIONS



Financé par  
l'Union européenne  
NextGenerationEU

# QUOI?

- DEUX OUTILS



Microsoft Office365, dont:

Teams (communication et cours en ligne)

Suite bureautique (Word, Excel, PowerPoint, ...)



Moodle - plateforme pédagogique

ENORA - plateforme administrative (points, horaires etc...)

# POURQUOI?

- Opportunités pédagogiques
- Espace collaboratif
- Facilité de communication
- Respect vie privée par le RGPD
- Licence Office gratuite
- Acquisition de compétences numériques transférables
- Pour tous: étudiants, professeurs et administration

# CONNEXION À MICROSOFT 365

Sur votre portable:

1. Chercher le courriel avec les identifiants reçu à l'inscription (> [noreply@eafc-uccle.be](mailto:noreply@eafc-uccle.be)) ! Vérifier dans vos spams

→ Identifiants Microsoft 365:

- **Nom d'utilisateur:**
- [biiso204@student.eafc-uccle.be](mailto:biiso204@student.eafc-uccle.be)
- **Mot de passe:**
- ...

- Si vous avez déjà étudié ici → reprendre les identifiants
- Si vous le trouvez pas, complétez la feuille ou écrivez à [it@eafc-uccle.be](mailto:it@eafc-uccle.be)

**A RETENIR / CONSERVER!!**

VOS IDENTIFIANTS POUR  
L'ACCES  
AUX PLATEFORMES PEDAGOGIQUES

 Microsoft

NOM D'UTILISATEUR

 [student.eafc-ucclle.be](mailto:student.eafc-ucclle.be)

MOT DE PASSE



 moodle

NOM D'UTILISATEUR

 manzone

MOT DE PASSE



EAFC UCCLE

[VISITEZ NOTRE SITE](#)

BIENVENUE À  
L'EAFC-  
UCCLE

Cher Monsieur Manzone,  
bienvenue dans notre  
établissement! Veuillez consulter  
notre guide de l'étudiant pour en  
connaître plus sur votre école.

[GUIDE DE L'ÉTUDIANT](#)



CONNEXION À  
TEAMS

INSTALLATION  
D'OFFICE 365

2. Installer l'app Teams sur son smartphone

[COMPLET - Teams, Le guide pratique pour les étudiants.pdf](#)

3. Se connecter via les identifiants Office (ci-dessus)



Utiliser **toujours uniquement** le compte Eafc  
(se déconnecter des autres et ajouter celui-là)

4. Installer Microsoft 365 ou le consulter en ligne sur un PC / Mac:

[Installation Office 365 - Tutoriel complet ETUDIANTS.pdf](#)

[Accéder à Office 365 en ligne - Tutoriel ETUDIANTS & PROFESSEURS 1.pdf](#)

1

## Se connecter à Moodle

Via <https://edu.eafc-uccle.be>:  
cliquer sur « Connexion / Enregistrement »



EAFC UCCLE PLATEFORME PÉDAGOGIQUE

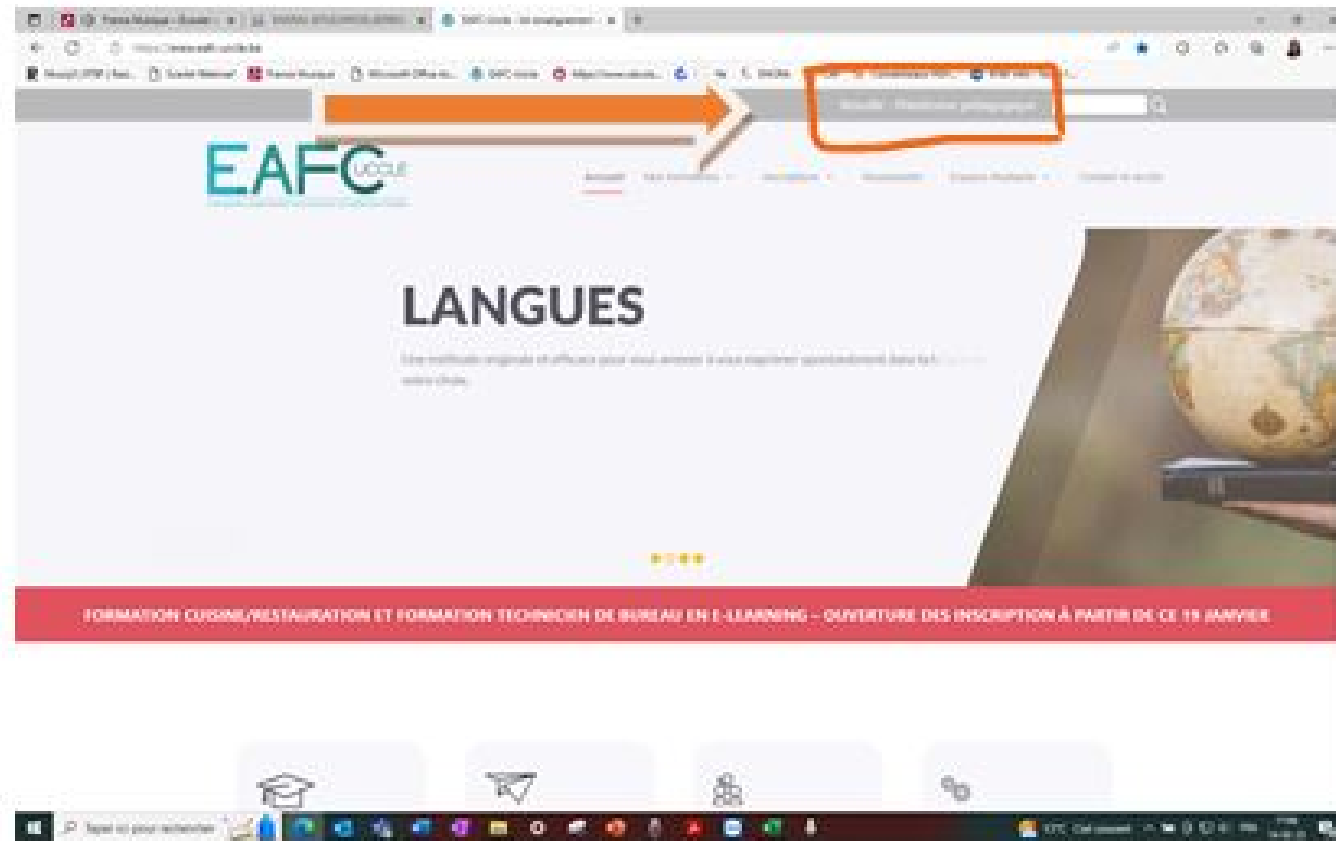
Connexion/Enregistrement

Accueil

Nos cours disponibles en ligne

- Secondaire Inférieur Qualifiant
- Secondaire Supérieur Qualifiant
- Supérieur Economique
- Supérieur Informatique
- Supérieur Technique
- Ipost
- Cefora
- Qualité

+ N.B. Moodle est aussi accessible sur le site de l'EAFC (page d'accueil)





# EAFU UCCLE

ÉTABLISSEMENT D'ENSEIGNEMENT POUR ADULTES ET DE FORMATION CONTINUE  
PLATEFORME PÉDAGOGIQUE

## Connexion à votre compte

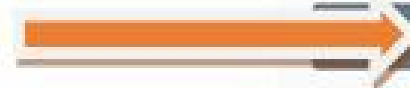

Se souvenir du nom d'utilisateur [MIS DE DÉSIC. OUTILS?](#)

**Connexion**

Votre navigateur doit supporter les cookies. ⓘ

Se connecter au moyen de:

 Connexion avec Microsoft



## CONNEXION À MOODLE

5. Se connecter à [Moodle](#) (sur PC de préférence)

Via <https://edu.eafc-uccle.be>

Via <https://eafc-uccle.be> (en haut à droite)

Avec les identifiants Microsoft

OU

Les identifiants Moodle (cf. courriel)

[Accéder à Moodle - Tutoriel ETUDIANTS.pdf](#)

# CONNEXION À ENORA

- Rejoindre [ENORA – Identification](https://ucclle-dev.enorawbe.be)  
<https://ucclle-dev.enorawbe.be>
- Se connecter avec les identifiants Microsoft (p.4)

[Retour site IEPS](#) / [Espace Partenaire](#)



Bienvenue dans l'espace Enora

En tant qu'étudiant ou membre du personnel vous avez reçu un nom d'utilisateur et un mot de passe. Introduisez ces informations ci-dessous en respectant la casse (majuscules/minuscules) et validez votre connexion

Nom d'utilisateur

Mot de passe

→ Connexion sécurisée

Nom d'utilisateur ou mot de passe oublié ?  
Cliquez ici et vous les recevrez par mail

→ Réinitialiser la session (Cefor)

- OU - Connectez-vous avec votre compte Microsoft Office365

→ Connexion Office365

Votre session a été clôturée



Se connecter

É mail ou téléphone

Votre compte n'est pas accessible ?

Retour

Suivant



Options de connexion

# CONNEXION à un PC de l'école

1. Ouvrir un nouveau compte (via « Autre utilisateur »; PAS « Guest »)
2. Se connecter avec les identifiants Moodle:
  - Utilisateur : **biiso204**
  - Mot de passe: le même que pour Office & Moodle

# SOUTIEN

- **LES PROFESSEURS**

Aide à la connexion, PAS identifiants

- **LE SERVICE INFORMATIQUE**

**Uniquement à [it@eafc-uccl.ee](mailto:it@eafc-uccl.ee)**

*Questions techniques*

- **UNE TECHNOPÉDAGOGUE**

Isabel Biver, [isabel.biver@eafc-uccl.ee](mailto:isabel.biver@eafc-uccl.ee) ou via Teams

*Accompagnement à l'utilisation*

- **Tutos sur [Tutoriels outils informatique - EAFC-Uccle](#)**

: Espace étudiants / Documents à télécharger / Tutoriels informatique